

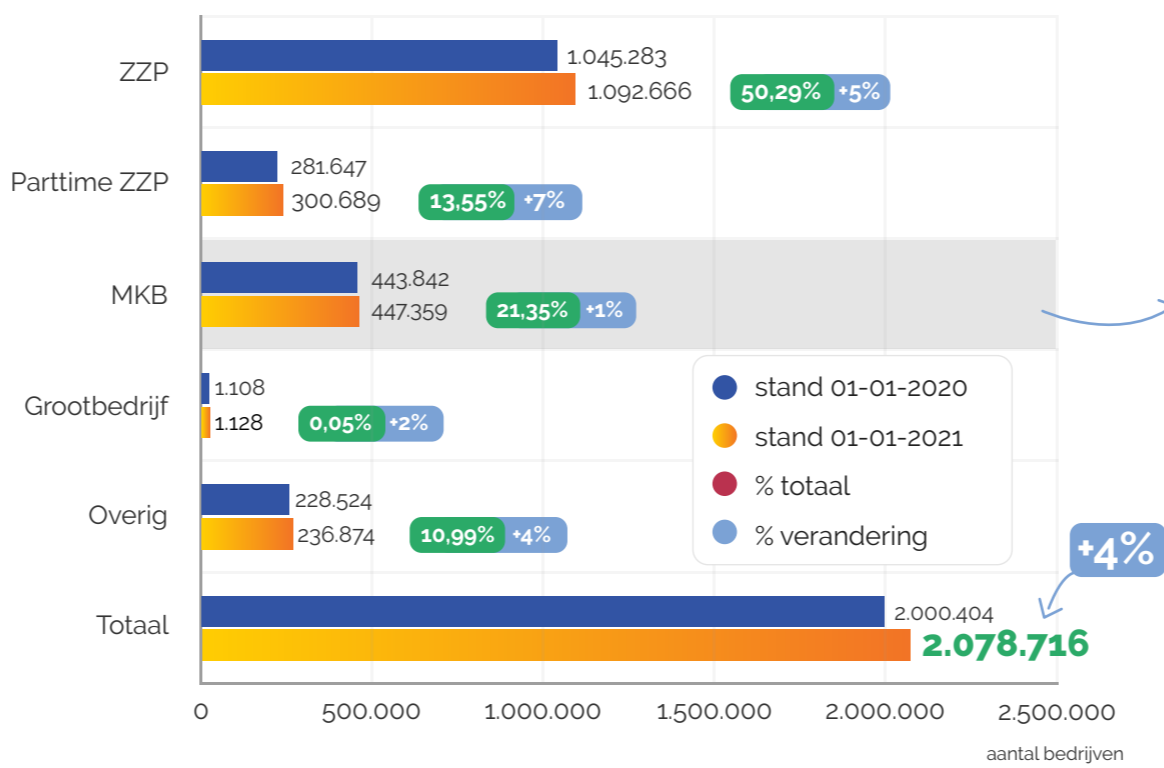
MKB in beeld 2021

Hoe staat het MKB in Nederland er anno 2021 voor? We zoomen in op de starters, de stoppers en alles daartussenin. MKB Servicedesk presenteert je het MKB in Beeld 2021!



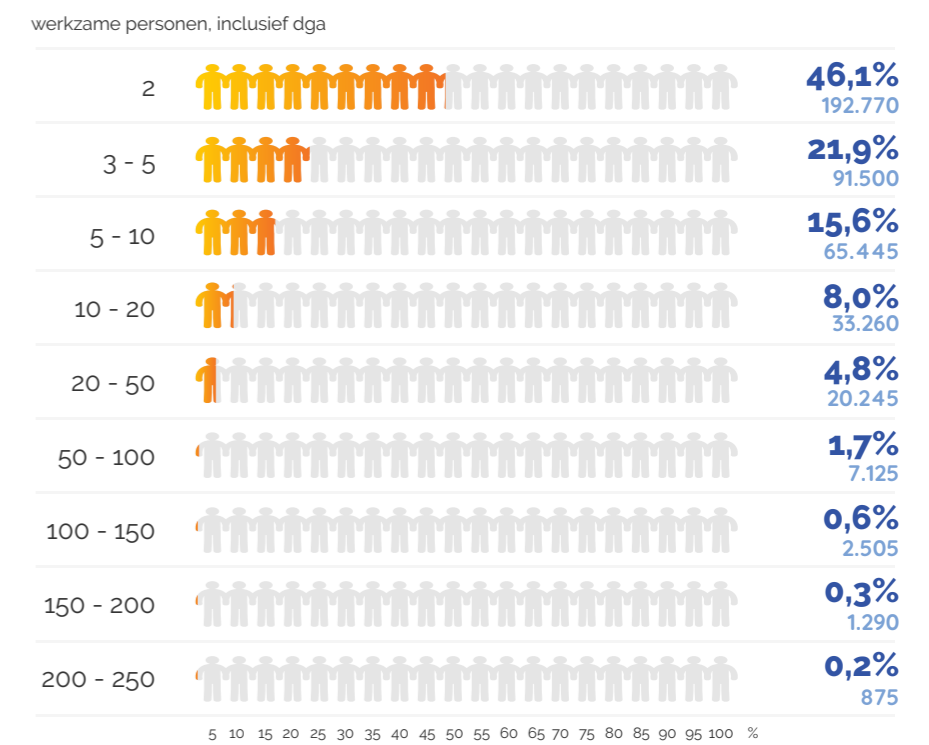
Daling faillissementen

Ondanks de coronacrisis zijn er in 2020 relatief weinig faillissementen. Ten opzichte van 2019 was het aantal zelfs **15 procent** lager.



2.078.716 ondernemingen

Een groei van **4%** t.o.z. 2020 in het totaal aantal ondernemingen in Nederland. De groep ZZP'ers groeit hierin het hardst.



Hoe ziet het MKB eruit?

Het grootste deel (**46,1%**) heeft twee werkbare personen in dienst. Slechts **0,8%** behoort tot de grootbedrijven in Nederland

Profiel Ondernemer

De gemiddelde leeftijd van een ondernemer is **46 jaar**.



16% is geboren in het buitenland

Profiel Starter

Startende ondernemers zijn vaak een stuk jonger dan de doorsnee ondernemer (**34 jaar**).



24% is geboren in het buitenland

Meer mannen dan vrouwen

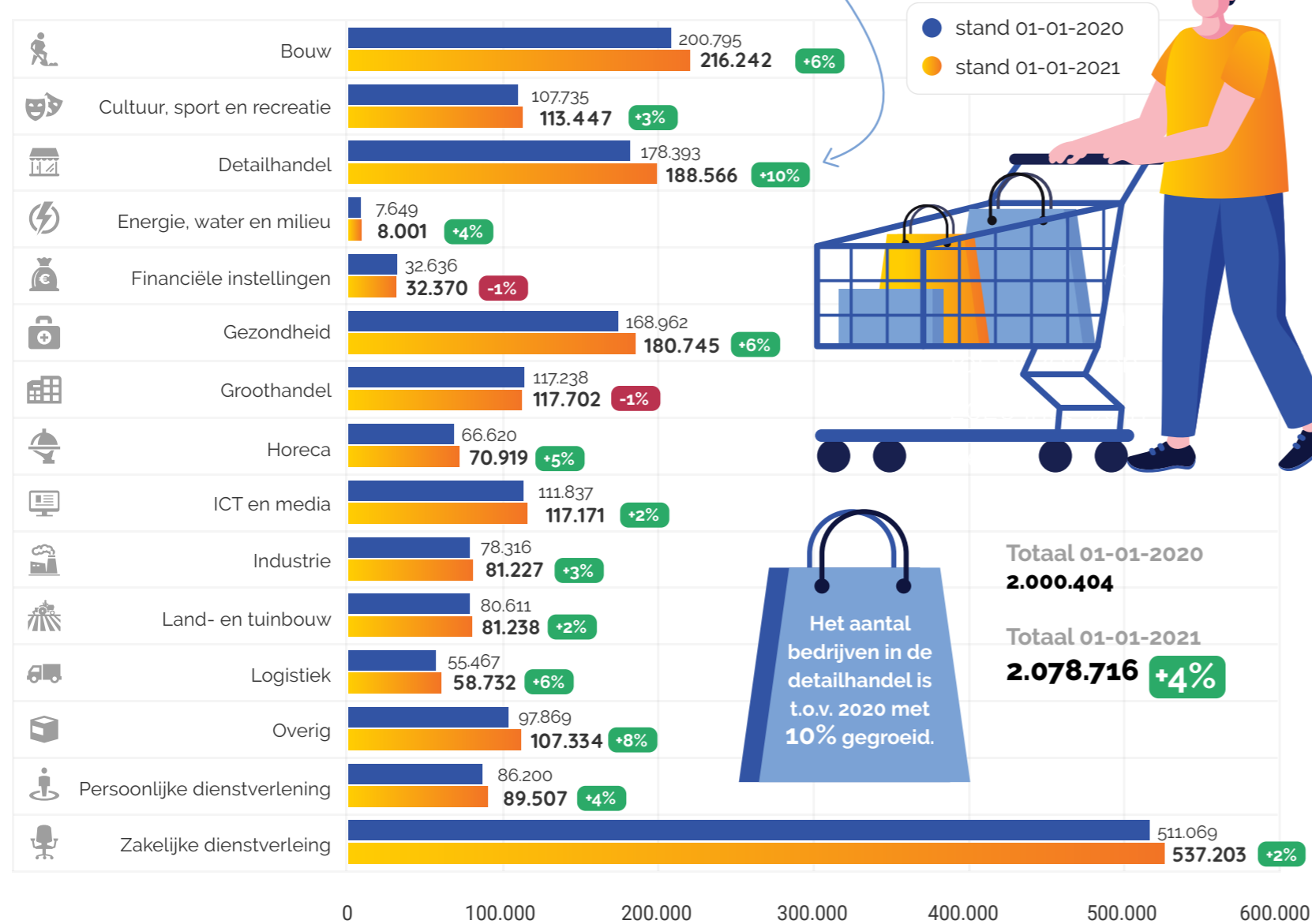
Er zijn nog altijd meer mannelijke dan vrouwelijke ondernemers. **64%** tegenover **36%**.



Nieuwe Nederlanders zijn goed vertegenwoordigd bij de starters, **24%** van de startende ondernemers is in een ander land geboren.

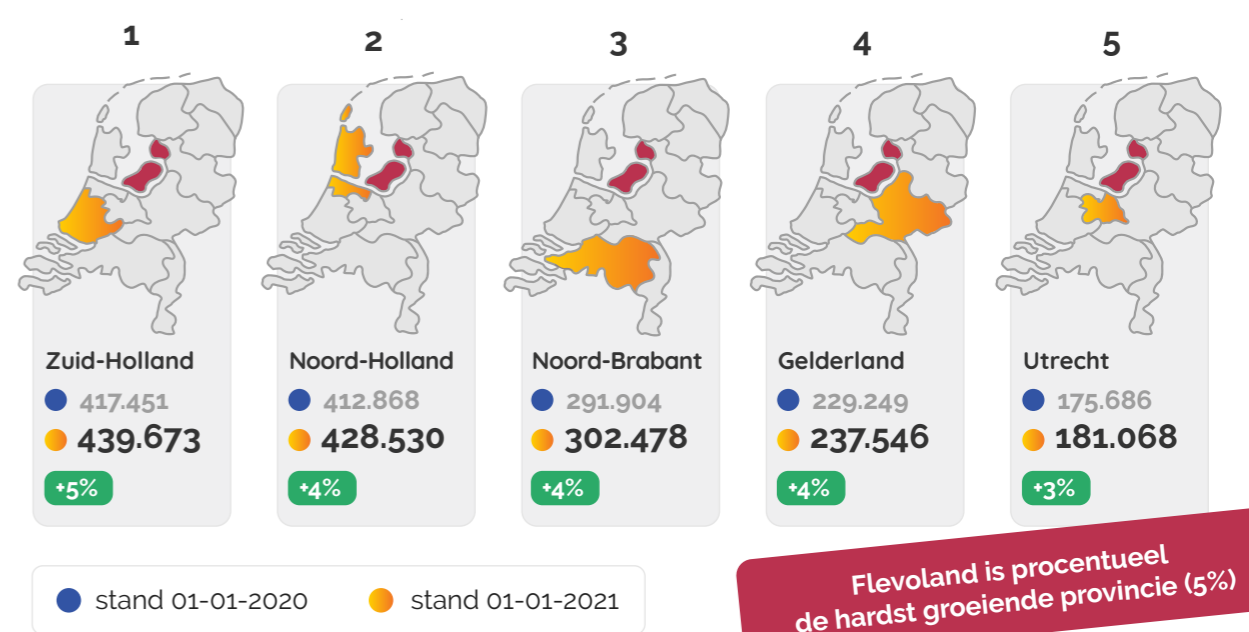
Bedrijvendynamiek per sector

Als we inzoomen op de verschillende sectoren, valt de sector detailhandel op. Ondanks de coronacrisis is het aantal bedrijven in deze sector met **10%** gegroeid.



Top 5 provincies

De top 5 is gelijk gebleven t.o.v. 2020, elke provincie heeft een stijging maar Zuid-Holland heeft binnen de top 5 de meeste groei.



Starters en stoppers

Het aantal stoppende bedrijven is in 2020 flink toegenomen, in 2020 stopten er **21%** meer bedrijven ten opzichte van 2019. Toch zien ook **236.589** startende bedrijven kansen tijdens de coronacrisis

